

Sylencer-Video

- [Dienst](#)

Dienst

STATUS: VALID

Links & Hinweis

Name	Wert
Sylencer-Video	s. Zugangsdaten
Für Hilfe kannst Du ein Ticket eröffnen.	Sylencer-Service-Desk

Dienst

Sylencer-Video ist ein Dienst von [Sylencer](#) basierend auf [Plex](#). Sylencer-Video ist eine plattformunabhängige Komplettlösung für die Verwaltung, Sammlung und Freigabe von Filmen, Serien und Fotos für den Privatgebrauch.

Login

Der Login erfolgt über Server-URL **[s. Zugangsdaten]**. Du wirst anschliessend direkt zur Anmeldeseite via <https://app.plex.tv> weitergeleitet. Solltest Du das nachfolgende Fenster sehen, dann hast Du alles richtig gemacht, ansonsten wende Dich an [Sylencer-Service-Desk](#).

Die selbständige Registrierung ist nicht möglich. Du benötigst einen Plex-Account. Falls Du bereits über einen Plex-Account verfügst, kannst Du eine Freigabe-Einladung zur Mediathek unter Sylencer-Service-Desk beantragen.

Plex Web


will sich mit deinem Plex Konto verbinden



Diese App wurde von **video.sylencer.ch** geladen und ist damit nicht bei plex.tv gehostet. Fahre nur fort, wenn du diesen Server kennst und Zugriff auf dein Plex Konto gewähren willst.

 Anmelden mit Google

 Anmelden mit Facebook

 Anmelden mit Apple

 Weiter mit E-Mail Adresse

Stelle sicher, dass diese Seite von SERVER-URL [s. Zugangsdaten] geladen wurde!

Mediathek-Einladung

Sobald Du über [Sylencer-Service-Desk](#) die Mediathek-Einladung beantragt hast, erhältst Du die Einladung via E-Mail.



Ein wundervoller Mensch hat seine Plex-Medien mit Ihnen geteilt!

Hallo!

Sie wurden von [Name] dazu eingeladen, Medien in Plex zu teilen. Um die Einladung anzunehmen und die Medien Ihres Freundes zu sehen, klicken Sie auf folgenden Link: [Ich nehme die Einladung an.](#)

Viel Spaß mit den zusätzlichen Medien und vergessen Sie nicht sich bei Ihrem Freund zu bedanken!

Klicke auf [Ich nehme die Einladung an.](#)

Es stehen Dir diverse Login-Möglichkeiten zur Verfügung:

- Google
- Facebook
- Apple
- E-Mail (empfohlen)

E-Mail oder Benutzername

Passwort

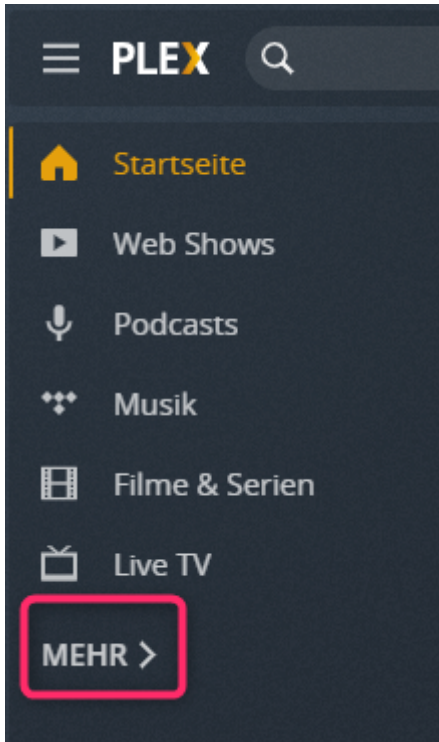
[Vergessen?](#)

Anmelden

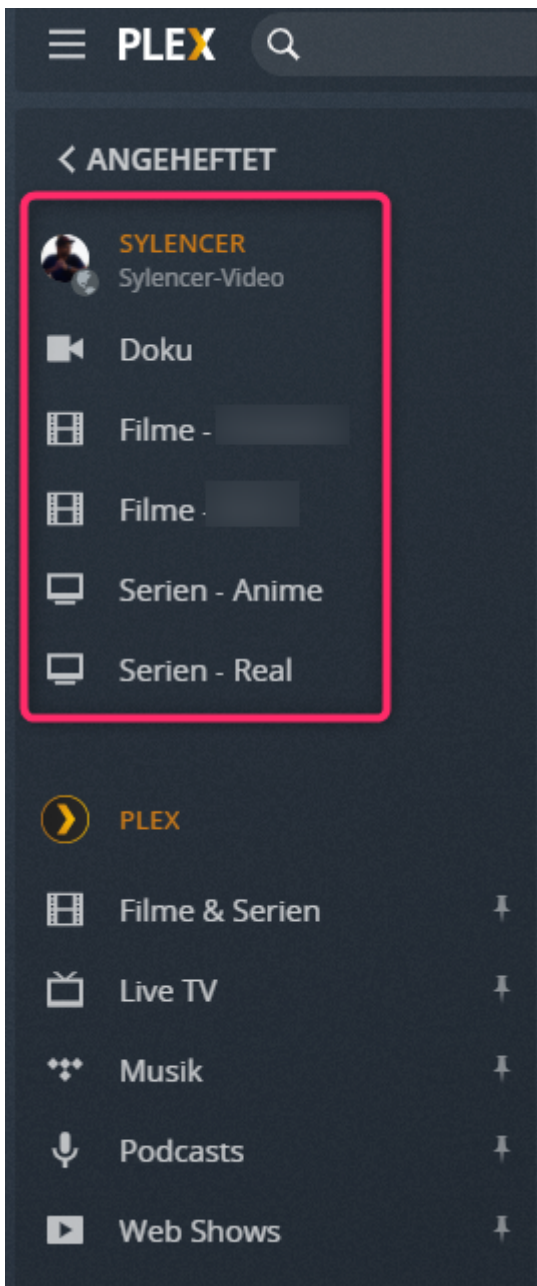
Nun kannst Du Dich mit Deinen Login-Daten ([Plex-Account](#)) anmelden.

Mediathek

Nachdem Du Dich eingeloggt hast, klicke auf der linken Navigation auf **Mehr >**.



Anschliessend siehst Du alle geteilten Mediatheken. Viel Spass



Filme / Serien anfragen

Findest Du nicht den gewünschten Film oder eine Serie? Über [Sylencer-Service-Desk](#) kannst Du neue Filme/Serien anfragen.

Sprachen ändern

Bei einigen Videos stehen mehrere Sprachen und Untertitel zur Verfügung. Bei **TON** und **UNTERTITEL** können diese beliebig gewechselt werden.

VIDEO

TON

UNTERTITEL

480p (H.264)

English (HE-AAC Stereo) ▲

English (HE-AAC Stereo) ✓

English

日本語 (HE-AAC Stereo)

Japanese

Done!